

# PORTES CADRES KADRIUM



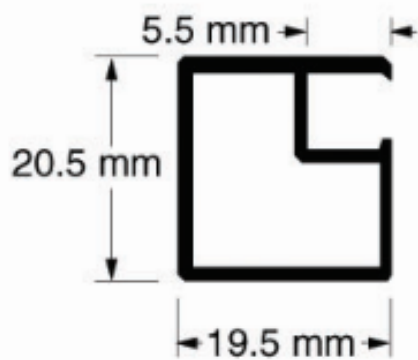
## COLLECTIONS:

- INT01
- INT03
- INT06
- INT658
- INT658FL
  - INT12
- INT1258
  - INT15
  - INT27
  - INT11
  - INT19
  - INT90
  - PlanA

# INT01



## PROFILÉ CADRE



## POIGNÉES

INT99-01

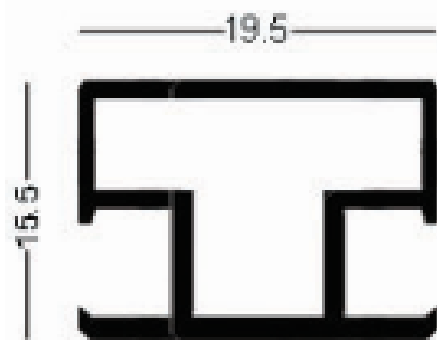
3''-4''-6''-8''



Voir Distributeurs pour  
autres choix

## DIVISEURS

INT20



INT20F



## FINIS DISPONIBLES



AL



SS



AB



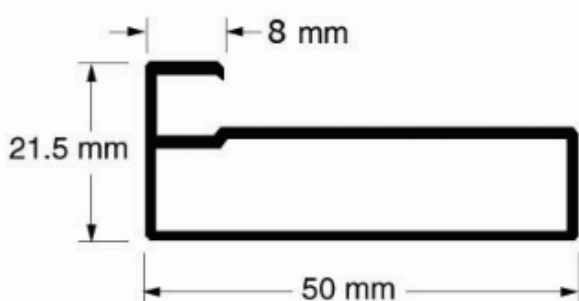
PC

- **Finis disponibles:** AL-SS-AB-Couleur sur mesure (PC)
- **Insertions:** 3mm (1/8'') à 5mm (13/64'')
- **Diviseurs:** Horizontaux et/ou verticaux INT20 (AL-SS-AB-PC) ou INT20F collés (AL-AB-PC)
- **Poignées:** INT99-01; Voir distributeur pour autres choix
- **Charnières:** S'installe avec charnières pour profilés étroits
- **Dimensions maximums:** 610mm (24'') x 2134mm (84'')

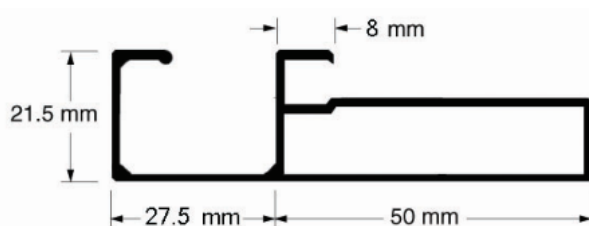

# INT03



## PROFILÉ CADRE




## PROFILÉS POIGNÉES INT03P



## DIVISEURS

INT20F



## POIGNÉES

INT99

3''-4''-6''-8''



Voir Distributeurs  
pour autres choix

## FINIS DISPONIBLES



AL



SS



SZ



AB



BB



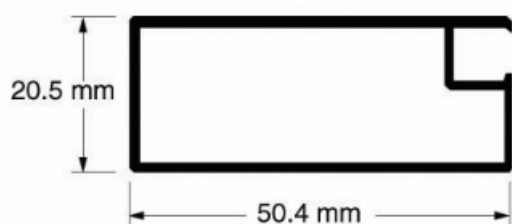
PC

- **Finis disponibles:** AL-SS-SZ-AB-BB-Couleur sur mesure (PC)
- **Insertions:** 3mm (1/8'') à 5mm (13/64'')
- **Diviseurs:** Horizontaux et/ou verticaux INT20F collés (AL-AB-PC)
- **Poignées:** INT03P; INT99, Voir distributeur pour autres choix
- **Charnières:** S'installe avec des charnières à boîtier standard
- **Dimensions maximums:** 1219 mm (48'') x 2438mm (96'')

# INT06



## PROFILÉ CADRE



## POIGNÉES

INT99: 3''-4''-6''-8''



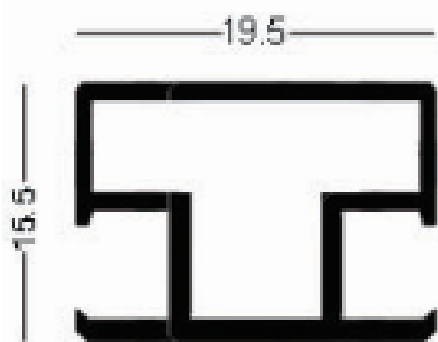
Encastrée Kadium




Voir Distributeurs pour autres choix

## DIVISEURS

INT20



INT20F



## FINIS DISPONIBLES



AL



SS



SZ



AB



BB



CR



PC

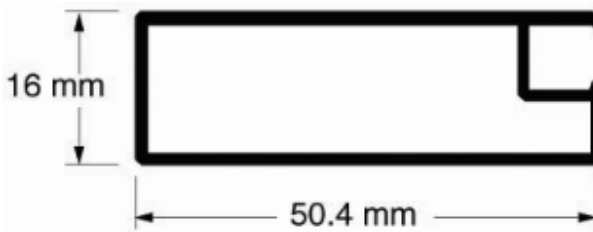
- **Finis disponibles:** AL-SS-SZ-AB-BB-CR-Couleur sur mesure (PC)
- **Insertions:** 3mm (1/8'') à 5mm (13/64'')
- **Diviseurs:** Horizontaux et/ou verticaux INT20 (AL-SS-SZ-AB-BB-CR-PC) ou INT20F collés (AL-AB-PC)
- **Poignées:** INT99, Encastrée Kadium. Voir distributeur pour autres choix
- **Charnières:** S'installe avec des charnières à boîtier standard
- **Dimensions maximums:** 1219 mm (48'') x 2438mm (96'')



# INT658



## PROFILÉ CADRE



## POIGNÉES

INT99  
3''-4''-6''-8''



Encastrée Kadrium



## FINIS DISPONIBLES



AL



SS



SZ



AB



BB



PC

## DIVISEURS

INT20F




Voir Distributeurs  
pour autres choix

- **Finis disponibles:** AL-SS-SZ-AB-BB-Couleur sur mesure (PC)
- **Insertions:** 3mm (1/8'') à 5mm (13/64'')
- **Diviseurs:** Horizontaux et/ou verticaux INT20F collés (AL-AB-PC)
- **Poignées:** INT99, Voir distributeur pour autres choix
- **Charnières:** S'installe avec des charnières à boîtier standard
- **Dimensions maximums:** 1219 mm (48'') x 2438mm (96'')

# INT658FL



## PROFILÉ CADRE



## DIVISEURS

Non-Disponible

## POIGNÉES

INT99  
3''-4''-6''-8''



Voir Distributeurs  
pour autres choix

## FINIS DISPONIBLES



AL



SS



SZ



AB



BB



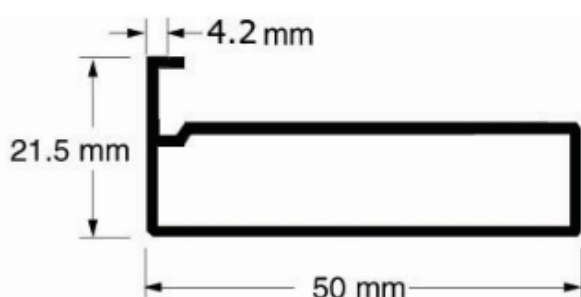
PC

- **Finis disponibles:** AL-SS-SZ-AB-BB-Couleur sur mesure (PC)
- **Insertions:** 3mm (1/8'') à 5mm (13/64'') opaques seulement
- **Diviseurs:** Non-Disponible
- **Poignées:** INT99, Voir distributeur pour autres choix
- **Charnières:** S'installe avec des charnières à boîtier standard
- **Dimensions maximums:** 1219 mm (48'') x 2438mm (96'')

# INT12



## PROFILÉ CADRE



## POIGNÉES

INT99  
3''-4''-6''-8''



Voir Distributeurs  
pour autres choix

## FINIS DISPONIBLES



AL




SS



PC

## DIVISEURS

INT20F

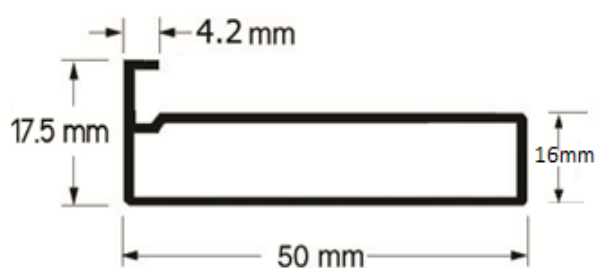


- **Finis disponibles:** AL-SS-Couleur sur mesure (PC)
- **Insertions:** 3mm (1/8'') à 5mm (13/64'') opaques seulement
- **Diviseurs:** Horizontaux et/ou verticaux INT20F collés (AL-PC)
- **Poignées:** INT99, Voir distributeur pour autres choix
- **Charnières:** S'installe avec des charnières à boîtier standard
- **Dimensions maximums:** 1219 mm (48'') x 2438mm (96'')

# INT1258



## PROFILÉ CADRE



## POIGNÉES

INT99  
3''-4''-6''-8''



Voir Distributeurs  
pour autres choix

## FINIS DISPONIBLES



AL




SS



PC

## DIVISEURS

INT20F



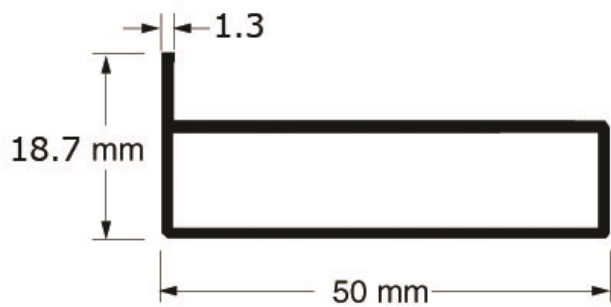
- **Finis disponibles:** AL-SS-Couleur sur mesure (PC)
- **Insertions:** 3mm (1/8'') à 5mm (13/64'') opaques seulement
- **Diviseurs:** Horizontaux et/ou verticaux INT20F collés (AL-PC)
- **Poignées:** INT99, Voir distributeur pour autres choix
- **Charnières:** S'installe avec des charnières à boîtier standard
- **Dimensions maximums:** 1219 mm (48'') x 2438mm (96'')



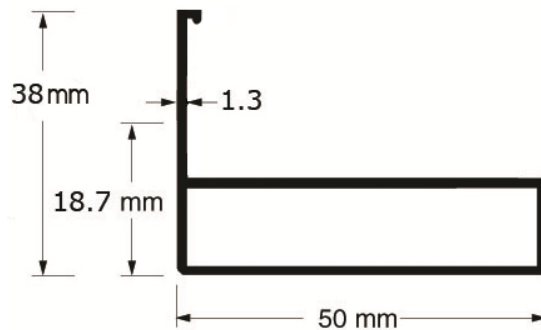
# INT15



## PROFILÉ CADRE



## PROFILÉS POIGNÉES INT15P



## POIGNÉES INT99 3''-4''-6''-8''



Voir Distributeurs  
pour autres choix

## FINIS DISPONIBLES



AL



SS



BB



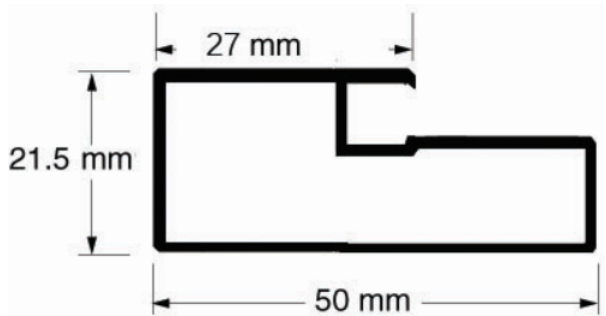
PC

- **Finis disponibles:** AL-SS-BB-Couleur sur mesure (PC)
- **Insertions:** 3mm (1/8'') à 5mm (13/64'') opaques seulement
- **Diviseurs:** Aucun possible
- **Poignées:** INT15P; INT99, Voir distributeur pour autres choix
- **Charnières:** S'installe avec des charnières à boîtier standard
- **Dimensions maximums:** 1219 mm (48'') x 2438mm (96'')

# INT27



## PROFILÉ CADRE



## DIVISEURS

INT20F



## POIGNÉES

INT99  
3''-4''-6''-8''



Voir Distributeurs  
pour autres choix

## FINIS DISPONIBLES



AL



SS



BB



CR



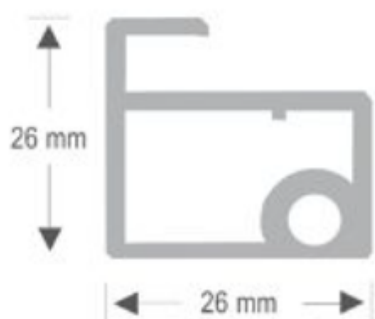
PC

- **Finis disponibles:** AL-SS-BB-CR-Couleur sur mesure (PC)
- **Insertions:** 3mm (1/8'') à 5mm (13/64'')
- **Diviseurs:** Horizontaux et/ou verticaux INT20F collés (AL-PC)
- **Poignées:** INT99, Voir distributeur pour autres choix
- **Charnières:** S'installe avec des charnières à boîtier standard
- **Dimensions maximums:** 1219 mm (48'') x 2438mm (96'')

# INT11



## PROFILÉ CADRE



Charnière Salice Air



## DIVISEURS

INT20F




## POIGNÉES

Utilisation d'un bouton  
« Pousser-Ouvrir »  
(Push-Open)


INT90P\*



## FINIS DISPONIBLES



NICKEL



TITANE



NOIR  
LAQUÉ



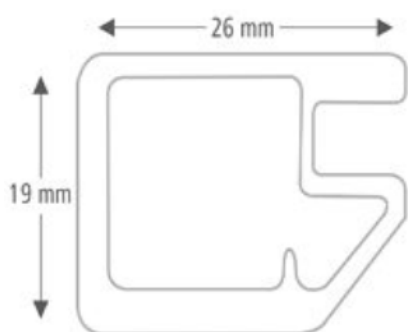
PC

- **Finis disponibles:** NICKEL-TITANE-NOIR LAQUÉ-Couleur sur mesure (PC)
- **Insertions:** 3mm (1/8") à 4mm (5/32")
- **Diviseurs:** Horizontaux et/ou verticaux INT20F collés (AL-PC)
- **Poignées:** Utilisation d'un bouton « Pousser-Ouvrir » (Push-Open); INT90P (\*Collé UV sur le verre)
- **Charnières:** S'installe avec charnières Salice Air encastrées
- **Dimensions maximums:** 610mm (24") x 2134mm (84")

# INT19



## PROFILÉ CADRE




Charnière Salice Air



## DIVISEURS


INT20F




## POIGNÉES

Utilisation d'un bouton  
« Pousser-Ouvrir »  
(Push-Open)


INT90P\*



## FINIS DISPONIBLES



NICKEL



TITANE



NOIR  
LAQUÉ



PC

- **Finis disponibles:** NICKEL-TITANE-NOIR LAQUÉ-Couleur sur mesure (PC)
- **Insertions:** 3mm (1/8") à 4mm (5/32")
- **Diviseurs:** Horizontaux et/ou verticaux INT20F collés (AL-PC)
- **Poignées:** Utilisation d'un bouton « Pousser-Ouvrir » (Push-Open); INT90P (\*Collé UV sur le verre)
- **Charnières:** S'installe avec charnières Salice Air encastrées
- **Dimensions maximums:** 610mm (24") x 2134mm (84")



# INT90




## PROFILÉ CADRE

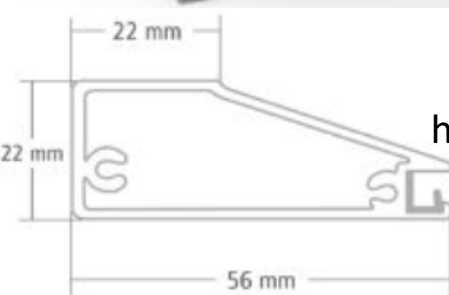


Assemblage  
90 degrés

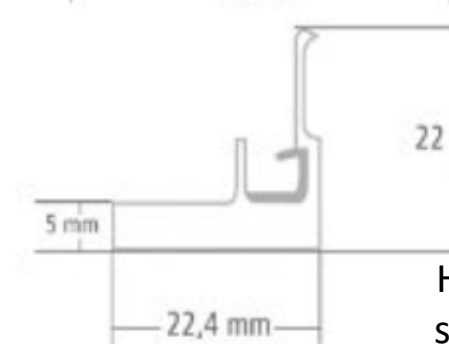
Assemblage  
45 degrés



Vertical  
et/ou  
horizontal




Horizontal  
seulement




## DIVISEURS

INT20F



## POIGNÉES

INT90P



Voir Distributeurs  
pour autres choix

## FINIS DISPONIBLES

AL



NOIR  
LAQUÉ



PC



- **Finis disponibles:** AL - Noir Laqué - Couleur sur mesure (PC)
- **Insertions:** 3mm (1/8") à 5mm (13/64")
- **Diviseurs:** Horizontaux et/ou verticaux INT20F collés (AL-PC)
- **Poignées:** INT90P, Voir distributeur pour autres choix
- **Charnières:** S'installe avec des charnières à boîtier standard
- **Dimensions maximums:** 1219 mm (48") x 2438mm (96")

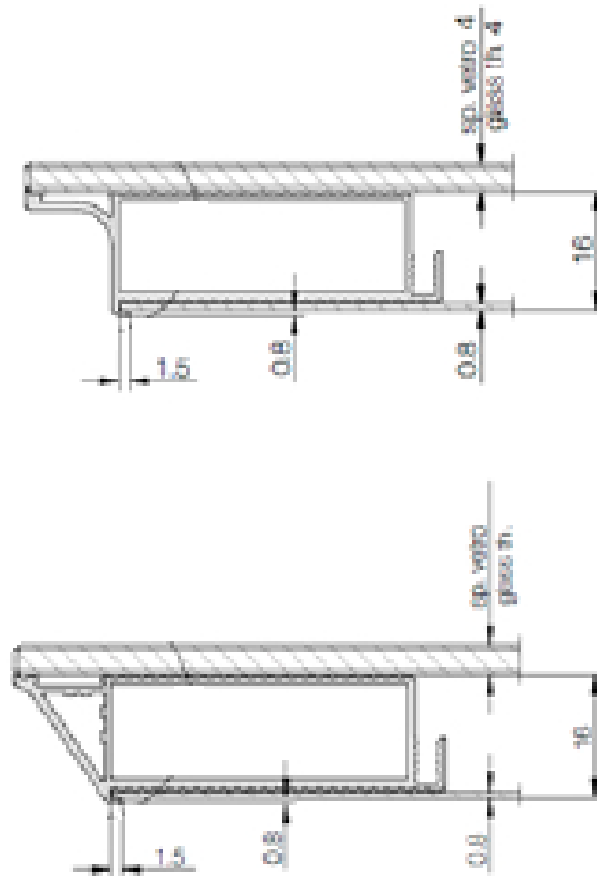
# Plan.A



## PROFILÉ CADRE



## POIGNÉES INTÉGRÉES



## FINIS DISPONIBLES



- **Finis disponibles:** AL-Couleur sur mesure (PC)
- **Insertions:** 3mm (1/8") à 5mm (13/64") opaques seulement
- **Diviseurs:** Non disponible
- **Poignées:** Intégrée Plan.A - 2 options
- **Charnières:** S'installe avec charnières à boîtier standard
- **Dimensions maximums:** 610mm (24") x 2134mm (84")